

Keyboard Dock

Dock clavier

Tastatur-Dockingstation

Alloggiamento tastiera

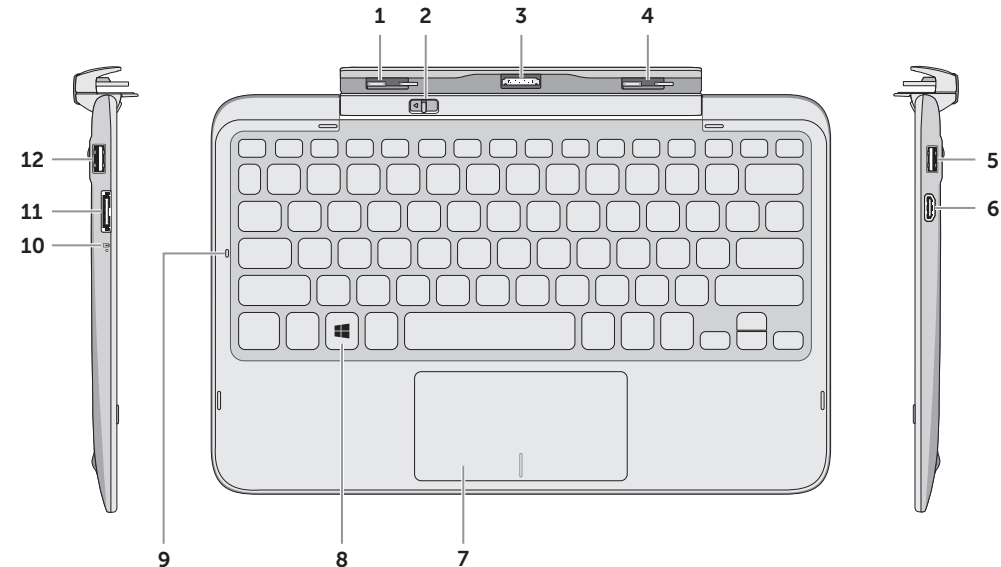
Teclado acoplado



About Your Keyboard Dock

À propos de votre dock clavier | Info zu Ihrer Tastatur-Dockingstation

Informazioni sull'alloggiamento della tastiera | Acerca del teclado acoplado



- | | |
|----------------------------------|-----------------------------------|
| 1. Docking latch | 8. Windows key |
| 2. Release latch | 9. Caps-lock light |
| 3. Docking connector | 10. Battery/charging-status light |
| 4. Docking latch | 11. Power-adaptor port |
| 5. USB 2.0 port | 12. USB 2.0 port |
| 6. Mini-HDMI port | |
| 7. Touchpad and touchpad buttons | |

- | | |
|---------------------------------|---------------------------|
| 1. Docking-Riegel | 8. Windows-Taste |
| 2. Entriegelungsriegel | 9. Feststelltastenanzeige |
| 3. Docking-Anschluss | 10. Akkuzustandsanzeige |
| 4. Docking-Riegel | 11. Netzadapteranschluss |
| 5. USB 2.0-Anschluss | 12. USB 2.0-Anschluss |
| 6. Mini-HDMI-Anschluss | |
| 7. Touchpad und Touchpad-Tasten | |

- | | |
|--|--|
| 1. Pasador de acoplamiento | 8. Tecla de Windows |
| 2. Pasador de liberación | 9. Luz de Bloq Mayús |
| 3. Conector de acoplamiento | 10. Indicador luminoso de estado de la batería |
| 4. Pasador de acoplamiento | 11. Puerto de adaptador de alimentación |
| 5. Puerto USB 2.0 | 12. Puerto USB 2.0 |
| 6. Mini puerto HDMI | |
| 7. Superficie táctil y botones de la superficie táctil | |

- | | |
|--|---|
| 1. Loquet d'amarrage | 8. Touche Windows |
| 2. Loquet de dégagement | 9. Voyant de verrouillage majuscules |
| 3. Connecteur d'amarrage | 10. Voyant d'état du chargement ou de la batterie |
| 4. Loquet d'amarrage | 11. Port de l'adaptateur secteur |
| 5. Port USB 2.0 | 12. Port USB 2.0 |
| 6. Port mini-HDMI | |
| 7. Pavé tactile et boutons du pavé tactile | |

- | | |
|----------------------------------|--|
| 1. Chiusura dell'alloggiamento | 7. Touchpad e relativi pulsanti |
| 2. Dispositivo di chiusura | 8. Tasto Windows |
| 3. Connettore dell'alloggiamento | 9. Indicatore BLOC MAIUSC |
| 4. Chiusura dell'alloggiamento | 10. Indicatore di stato della batteria |
| 5. Porta USB 2.0 | 11. Porta adattatore di alimentazione |
| 6. Porta mini-HDMI | 12. Porta USB 2.0 |

Docking Your Tablet

Amarrer votre tablette | Andocken Ihres Tablets

Inserimento del tablet nell'alloggiamento | Acoplamiento del equipo

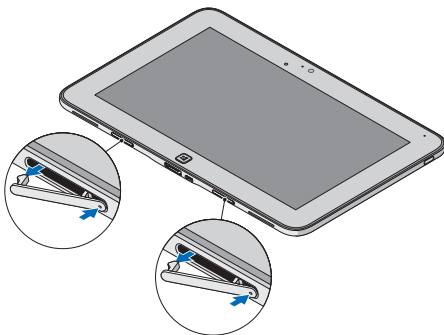
Remove docking-port covers from the tablet

Retirez de la tablette les caches des ports d'amarrage

Entfernen Sie die Abdeckungen des Docking-Anschlusses vom Tablet

Rimuovere le coperture della porta di alloggiamento del tablet

Quitar la cubierta del puerto de acoplamiento del equipo



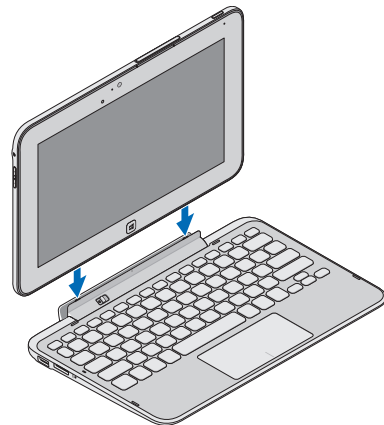
Insert tablet in the keyboard dock until it clicks in place

Insérez la tablette dans le dock clavier jusqu'à ce que vous l'entendiez s'enclencher

Tablet in die Tastatur-Dockingstation einsetzen, bis es einrastet

Inserire il tablet nella tastiera fino a che scatta in posizione

Inserte el equipo en el teclado acoplado hasta que haga clic y encaje en su sitio




Connect the power adapter

Branchez l'adaptateur secteur

Netzadapter anschließen

Collegare l'adattatore dell'alimentazione

Conecte la fuente de alimentación



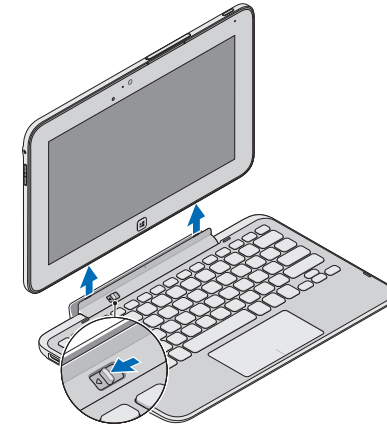
Undocking Your Tablet

Désamarrer votre tablette

Ausdocken Ihres Tablets

Disinserimento del tablet dall'alloggiamento

Desacoplamiento del equipo



© 2012 Dell Inc.

Dell™, the DELL logo, and XPS™ are trademarks of Dell Inc.

© 2012 Dell Inc.

Dell™, le logo Dell et XPS™ sont des marques de Dell Inc.

© 2012 Dell Inc.

Dell™, das DELL-Logo und XPS™ sind Marken von Dell, Inc.

© 2012 Dell Inc.

Dell™, il logo DELL e XPS™ sono marchi di Dell Inc.

© 2012 Dell Inc.

Dell™, el logo de DELL, y XPS™ son marcas registradas de Dell Inc.



006J1YA00

Printed in China.

2012 - 09